

**ПРИКАЗ**

**Об утверждении инструкции по охране труда ИОТ 093 - 2021**

от 28.03.2022  
дата приказа

ОД-17.94  
№ приказа

В соответствии со статьей 211.2 Трудового кодекса Российской Федерации (Собрание законодательства Российской Федерации, 2002, № 1, ст.3; 2021, № 27, ст.5139) и подпунктом 5.2.28 Положения о Министерстве труда и социальной защиты Российской Федерации, утвержденного постановлением Правительства Российской Федерации от 19 июня 2012 г. № 610 (Собрание законодательства Российской Федерации, 2012, № 26, ст.3528; 2021, № 42, ст.7120),

**ПРИКАЗЫВАЮ:**

1. Утвердить инструкцию по охране труда при работе на ксероксе ИОТ 093-2021, разработанную в марте 2022г..
2. Ввести в действие с 01.04.2022 г..
3. Королевой Е. Н. выставить данную информацию на официальный сайт МБОУ Школы-интерната г. Моздока.
4. Контроль исполнения настоящего приказа оставляю за собой.

Руководитель:

Директор  
должность


Гречаная И. В.  
ФИО (расшифровка подписи)


Ответственный(ая):

Королева Е. Н.  
ФИО (расшифровка подписи)



подпись

  
СОГЛАСОВАНО  
Председатель профкома  
МБОУ Школы-интерната г. Моздока  
/ И. В. Соколова /  
протокол № 6 от « 28 » 03 20 22 г.

  
УТВЕРЖДЕНО  
Директор  
МБОУ Школы-интерната г. Моздока  
/ И. В. Гречаная /  
Приказ № 06-11.91 от « 28 » 03 20 22 г.

## Инструкция по охране труда при работе на ксероксе ИОТ 093-2021

### 1. Общие требования охраны труда

1.1. Настоящая инструкция разработана в соответствии с Постановлениями Главного государственного санитарного врача РФ № 2 от 28 января 2021 года «Об утверждении СанПиН 1.2.3685-21 «Гигиенические нормативы и требования к обеспечению безопасности и (или) безвредности для человека факторов среды обитания» и № 40 от 2 декабря 2020 года «Об утверждении СП 2.2.3670-20 «Санитарно-эпидемиологические требования к условиям труда», а также разделом X Трудового кодекса Российской Федерации и иными нормативными правовыми актами по охране и безопасности труда, с учетом основных требований технической документации устройств ксерокопирования.

1.2. Данная инструкция устанавливает требования охраны труда перед началом, во время и по окончании работы сотрудника, выполняющего работы по ксерокопированию с использованием копировально-множительной техники, требования охраны труда в аварийных ситуациях, определяет безопасные методы и приемы выполнения работ.

1.3. К самостоятельной работе на ксероксе допускаются лица, которые:

- не имеют каких-либо медицинских противопоказаний для работы на ксероксе;
- прошли вводный инструктаж и первичный инструктаж по охране труда на рабочем месте до начала самостоятельной работы (если его профессия и должность не входит в утвержденный руководителем Перечень освобожденных от прохождения инструктажа профессий и должностей), обучение приемам оказания первой помощи пострадавшим от несчастных случаев;
- ознакомились с настоящей инструкцией.

1.4. Сотрудник, осуществляющий выполнение работ на ксероксе, должен иметь I квалификационную группу допуска по электробезопасности.

1.5. При работе на ксероксе возможно воздействие на работающего следующих опасных и вредных факторов:

- нарушение остроты зрения при недостаточной освещенности рабочего места;
- снижение общего иммунного состояния организма вследствие продолжительного воздействия на работника электромагнитного излучения при работе с ксероксом;
- поражение электрическим током при использовании неисправных электрических розеток и вилок, шнуров питания с поврежденной изоляцией, несертифицированных и самодельных удлинителей, при отсутствии заземления / зануления;
- поражение электрическим током при использовании неисправного ксерокса;
- статическое электричество;
- химические вещества, входящие в состав красок, порошков копировально-множительных аппаратов при прикосновении к ним и вследствие нагревания;
- повышенный уровень шума.

1.6. В целях соблюдения требований охраны труда при работе на ксероксе необходимо:

- знать и соблюдать требования электро- и пожаробезопасности, охраны труда и производственной санитарии при выполнении работ на ксероксе;

- соблюдать правила личной гигиены;
- знать способы рациональной организации рабочего места;
- иметь четкое представление об опасных и вредных факторах, связанных с выполнением работ на ксероксе, знать основные способы защиты от их воздействия;
- пользоваться ксероксом согласно инструкции по эксплуатации;
- знать порядок действий при поломке, возгорании ксерокса, сигналы оповещения о пожаре;
- уметь пользоваться первичными средствами пожаротушения;
- знать месторасположение аптечки и уметь оказывать первую помощь пострадавшему;
- соблюдать установленные режимы труда и отдыха;
- при совместном использовании персонального компьютера и МФУ соблюдать инструкцию по охране труда при работе на компьютере;
- сообщать руководителю (при отсутствии – иному должностному лицу) об отказе от выполнения порученной работы в случае поломки копировально-множительной техники, возникновения непосредственной опасности для жизни и здоровья работника до устранения этой опасности.

1.7. Запрещается выполнять работу на ксероксе, находясь в состоянии алкогольного опьянения либо в состоянии, вызванном потреблением наркотических средств, психотропных, токсических или других одурманивающих веществ, а также распивать спиртные напитки, употреблять наркотические средства, психотропные, токсические или другие одурманивающие вещества на рабочем месте или в рабочее время.

1.8. Сотрудник, допустивший нарушение или невыполнение требований настоящей инструкции по охране труда при работе на ксероксе, рассматривается как нарушитель производственной дисциплины и может быть привлечен к дисциплинарной ответственности и прохождению внеочередной проверки знаний требований охраны труда; если нарушение повлекло материальный ущерб - к материальной ответственности в установленном порядке.

## **2. Требования охраны труда перед началом работы**

2.1. Визуально оценить состояние выключателей, включить полностью освещение в помещении (ксероксной) и убедиться в исправности электрооборудования:

- осветительные приборы должны быть исправны и надежно подвешены к потолку, иметь целостную светорассеивающую конструкцию и не содержать следов загрязнений;
- уровень искусственной освещенности в помещении должен составлять 300 люкс;
- корпуса выключателей и розеток не должны иметь трещин и сколов, а также оголенных контактов.

2.2. Убедиться в свободности выхода из помещения, проходов.

2.3. Удостовериться в наличии первичных средств пожаротушения, срока их пригодности и доступности. Удостовериться в наличии аптечки первой помощи.

2.4. Произвести сквозное проветривание помещения, открыв окна и двери. Окна в открытом положении фиксировать крючками или ограничителями. При наличии приточно-вытяжной вентиляции задействовать ее.

2.5. Убедиться в безопасности рабочего места:

- проверить мебель на предмет ее устойчивости и исправности;
- осмотреть ксерокс и убедиться в целостности корпуса и основных узлов, отсутствии внешних повреждений;
- оценить целостность шнура питания, проверить плотность подведения к ксероксу;
- не допускать переплетения, скручивания, защемления шнура питания;
- оценить правильное расположение и устойчивость ксерокса;
- убедиться в отсутствии посторонних предметов на ксероксе и шнуре питания;

- убедиться в наличии достаточного количества бумаги для печати.
- 2.6. Рационально организовать рабочее место, привести его в порядок. Убрать посторонние предметы и все, что может препятствовать безопасному выполнению работы на ксероксе и создать дополнительную опасность.
  - 2.7. Проверить наличие свободного доступа ко всем функциональным частям ксерокса и их исправность (лоток для подачи бумаги).
  - 2.8. При необходимости протереть поверхность, стеклу ксерокса с помощью специальных салфеток.
  - 2.9. Материалы для ксерокопирования располагать так, чтобы в обращении с ними не требовалось делать лишних движений, по правилу: с левой стороны то, что берете левой, с правой - что берете правой рукой.
  - 2.10. Включить ксерокс, удостовериться в исправности, отсутствии предупредительных звуковых, световых или текстовых сигналов, сообщающих о поломке.
  - 2.11. При необходимости провести регулировку качества сканирования, печати.
  - 2.12. Приступать к работе разрешается после выполнения подготовительных мероприятий и устранения всех недостатков и неисправностей.
  - 2.13. При обнаружении недостатков в работе ксерокса или поломок мебели сообщить непосредственному руководителю и не использовать данный копировально-множительный аппарат и мебель до полного устранения всех выявленных недостатков и получения разрешения.

### **3. Требования охраны труда во время работы**

- 3.1. После включения дать ксероксу время прогреться (1-2 мин).
- 3.2. Копировально-множительный аппарат использовать только в исправном состоянии и в соответствии с инструкцией по эксплуатации и (или) техническим паспортом.
- 3.3. Для ксерокопирования использовать чистую специальную бумагу для ксерокса.
- 3.4. Не выполнять действий, которые потенциально способны привести к несчастному случаю (опираться на ксерокс и т.п.).
- 3.5. Следить за исправной работой ксерокса, быть внимательным в работе, не отвлекаться посторонними делами и разговорами.
- 3.6. Не наклоняться над работающим ксероксом.
- 3.7. Не допускать попадания внутрь аппарата скрепок, кнопок и других мелких металлических предметов.
- 3.8. Не перегружать ксерокс. После изготовления каждых 100 копий делать пятиминутные перерывы, отключив электропитание аппарата.
- 3.9. Во время работы на ксероксе необходимо соблюдать порядок, не загромождать рабочее место документацией, бумагой и любыми другими предметами. Не загромождать выходы из помещения и подходы к первичным средствам пожаротушения.
- 3.10. В процессе работы соблюдать санитарно-гигиенические нормы и правила личной гигиены.
- 3.11. Поверхности ксерокса, к которым осуществляется прикосновение в процессе работы, ежедневно дезинфицировать в соответствии с рекомендациями производителя либо с использованием растворов или салфеток на спиртовой основе, содержащих не менее 70% спирта.
- 3.12. Рассыпанный тонер аккуратно собрать пылесосом.
- 3.13. При длительной работе с документами, длительном ксерокопировании с целью снижения утомления через час работы делать перерыв на 10-15 минут.
- 3.14. Для поддержания здорового микроклимата через каждые 2 ч работы в помещении осуществлять проветривание, при этом окна фиксировать в открытом положении крючками или ограничителями. После продолжительного ксерокопирования в обязательном порядке проветрить помещение.
- 3.15. При использовании ксерокса запрещается:

- включать в электросеть и отключать от неё копировально-множительный аппарат мокрыми и влажными руками;
- включать ксерокс совместно с другим электрооборудованием или аппаратурой от одного источника электроснабжения;
- допускать попадания влаги на поверхности ксерокса;
- нарушать последовательность включения и выключения, технологические процессы;
- опираться на стекло оригиналодержателя, класть на него какие-либо вещи, предметы помимо оригинала;
- работать на аппарате с треснувшим стеклом;
- доставать замятую бумагу из ксерокса при включенном электропитании;
- использовать колпачки и режущие инструменты и предметы для изъятия из ксерокса зажатой бумаги;
- открывать во время работы крышки ксерокса;
- открывать и производить чистку ксерокса при включенном электропитании;
- выполнять работу на ксероксе при открытой верхней крышке;
- выполнять выключение рывком за шнур питания;
- размещать на ксероксе вещи;
- передвигать включенный в электрическую сеть ксерокс;
- разбирать включенную в электросеть копировально-множительную технику;
- прикасаться к оголенным или с поврежденной изоляцией шнурам питания;
- сгибать и заземлять кабели питания;
- оставлять без присмотра включенный в электрическую сеть ксерокс, покидать рабочее место, не выключив аппарат.

3.16. Не допускать к работе с ксероксом посторонних лиц, сотрудников, не имеющих достаточного опыта работы с данного вида техникой.

3.17. Соблюдать во время работы настоящую инструкцию по охране труда при работе на ксероксе, установленный режим рабочего времени (труда) и времени отдыха.

3.18. Выключать ксерокс, когда его использование приостановлено.

3.19. Запрещается ремонтировать копировально-множительную технику персоналу, не имеющему допуска к этим работам.

3.20. В целях обеспечения необходимой естественной освещенности помещения не ставить на подоконники цветы, не располагать папки, документы и иные предметы.

3.21. Не использовать в помещении, где осуществляется ксерокопирование, переносные отопительные приборы с инфракрасным излучением, с открытой спиралью, а также кипятильники, плитки и не сертифицированные удлинители.

3.22. Не допускать увеличения концентрации пыли и бумаги в помещении, где проводится ксерокопирование.

#### **4. Требования охраны труда в аварийных ситуациях**

4.1. Не допускается приступать к работе на ксероксе при плохом самочувствии или внезапной болезни.

4.2. При возникновении неисправности в ксероксе (посторонний шум, вибрация, дым, искрение, запах гари) необходимо прекратить с ним работу и обесточить, сообщить непосредственному руководителю и использовать только после выполнения ремонта и получения разрешения.

4.3. Отключить ксерокс при прекращении подачи электроэнергии.

4.4. В случае получения травмы прекратить работу, позвать на помощь, воспользоваться аптечкой первой помощи, при необходимости обратиться в медицинский пункт или медицинское учреждение, поставить в известность непосредственного руководителя. При получении травмы иным сотрудником оказать ему первую помощь, при необходимости, вызвать скорую медицинскую помощь по телефону 03 (103) и сообщить о происшествии

руководителю. Обеспечить до начала расследования сохранность обстановки на месте происшествия, а если это невозможно (существует угроза жизни и здоровью окружающих) – фиксирование обстановки путем фотографирования или иным методом.

4.5. В случае возникновения задымления или возгорания в помещении немедленно прекратить работу, при наличии людей в помещении принять меры к их эвакуации в безопасное место, оповестить голосом о пожаре и вручную задействовать АПС, вызвать пожарную охрану по телефону 01 (101), сообщить руководителю. При условии отсутствия угрозы жизни и здоровью людей принять меры к ликвидации пожара в начальной стадии с помощью первичных средств пожаротушения. Не направлять в сторону людей струю порошка огнетушителя.

## **5. Требования охраны труда после завершения работы**

5.1. По окончании работы выключить ксерокс и обесточить отключением из электросети. При отключении из электророзетки не дергать за электрический шнур.

5.2. Внимательно осмотреть рабочее место, привести его в порядок. Убрать документацию в места хранения.

5.3. Убрать рабочее место от использованной бумаги. Проконтролировать вынос сгораемого мусора из помещения.


5.4. Удостовериться в противопожарной безопасности помещения, что противопожарные правила в помещении, где установлен ксерокс, соблюдены, огнетушители находятся в установленных местах. При окончании срока эксплуатации огнетушителя сообщить лицу, ответственному за пожарную безопасность, проконтролировать установку перезаряженного (нового) огнетушителя.

5.5. Тщательно проветрить помещение.

5.6. Вымыть руки с мылом.

5.7. Сообщить непосредственному руководителю о выявленных в процессе работы недостатках в работе электрооборудования, копировально-множительной техники.

5.8. Сообщить специалисту по охране труда о недостатках (при наличии) в обеспечении безопасных условий труда на рабочем месте, охраны здоровья.

Инструкцию разработал (а): Зав. хозяйством  / Н. Н. Миделашвили /  
(подпись)

« 28 » 03 2022 г.

